

# **Etat des lieux chiffré de la formation et de la population en exercice des aides-soignants diplômés d'Etat**

**Note documentaire**

# Etat des lieux chiffré de la formation et de la population en exercice des aides-soignants diplômés d'Etat

## Sommaire :

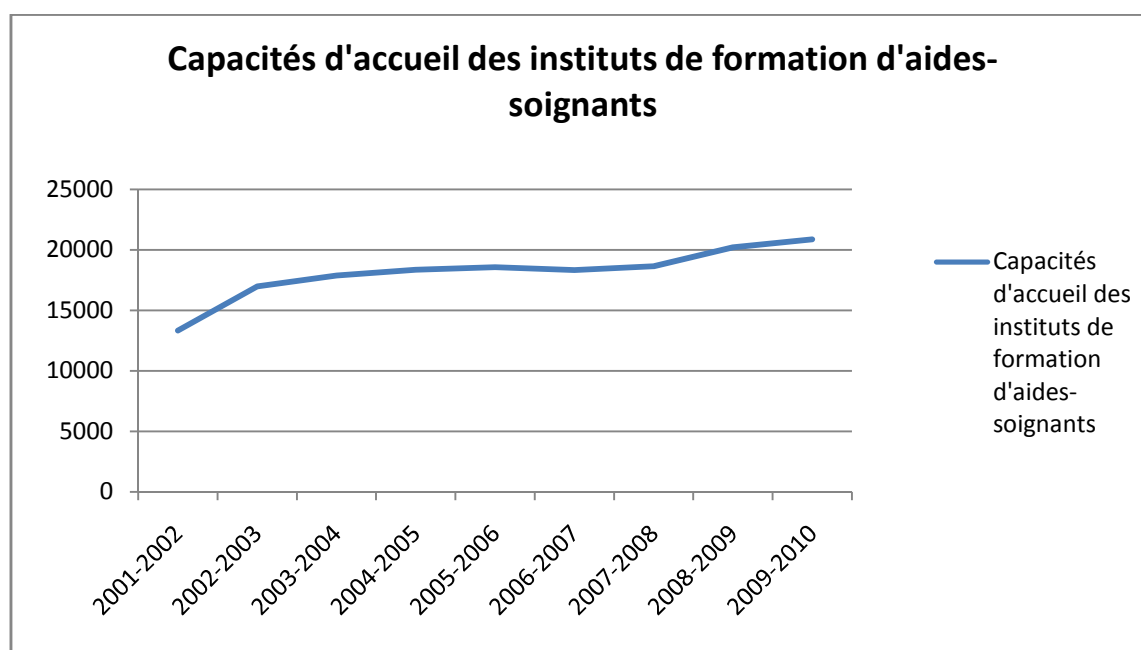
- Les capacités d'accueil des instituts de formation d'aides-soignants
- Analyse de la population étudiante
- Les étudiants diplômés
- La population d'aides-soignants en exercice dans les établissements de santé

## 1. Les capacités d'accueil des instituts de formation d'aides-soignants

Les études d'aides-soignants ne donnent pas lieu à des quotas d'entrée en formation au niveau national. On parle cependant de capacités d'accueil, capacités attribuées au niveau régional aux organismes de formation lors de leur agrément.

En 2009, la capacité d'accueil des instituts de formation d'aides-soignants est de 20 859 places, contre 20 204 places pour l'année scolaire 2008-2009<sup>1</sup>.

**Evolution des capacités d'accueil des instituts de formation d'aides-soignants**



Année scolaire	2001-2002	2002-2003	2003-2004	2004-2005	2005-2006	2006-2007	2007-2008	2008-2009	2009-2010
Capacités d'accueil <sup>2</sup>	13 318	16 980	17 880	18 674	18 550	18 312	18 627	20 204	20 859

<sup>1</sup> JAKOUBOVITCH S., « La formation aux professions de la santé en 2009 », DREES – *série Statistiques* n° 150, octobre 2009, p. 35.

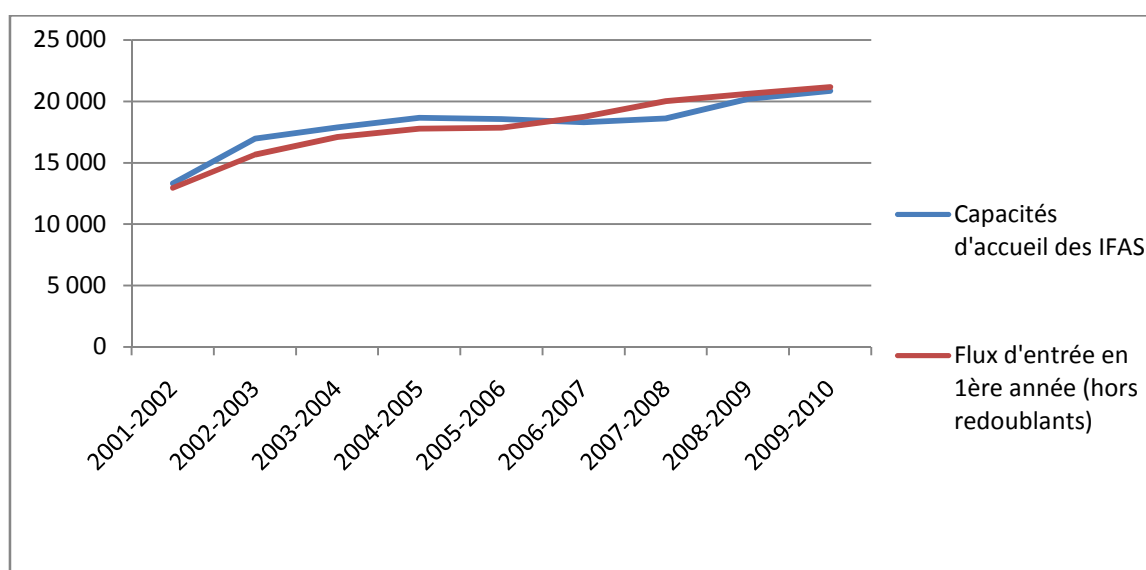
<sup>2</sup> DREES, « La formation aux professions de la santé », – *série Statistiques* 2001, 2002, 2003, 2004, 2005, 2006, 2007, 2008, 2009

⇒ Taux d'évolution de la capacité d'accueil des instituts de formation d'aides-soignants entre l'année scolaire 2001-2002 et 2009-2010 : 57 %

**Evolution des capacités d'accueil des instituts de formation et du nombre d'étudiants admis (2001-2009)**

Année scolaire	Capacités d'accueil	Nombre d'étudiants admis (hors redoublants)	Ecarts capacités d'accueil / nouveaux entrants	Ecarts capacités d'accueil / nouveaux entrants (en %)
2001-2002	13 318	12 944	- 374	- 2,8 %
2002-2003	16 980	15 654	- 1 326	- 7,8 %
2003-2004	17 880	17 104	- 776	- 4,3 %
2004-2005	18 674	17 763	- 911	- 4,9 %
2005-2006	18 550	17 836	- 714	- 3,8 %
2006-2007	18 312	18 740	+ 428	+ 2,3 %
2007-2008	18 627	20 010	+ 1 383	+ 7,4 %
2008-2009	20 204	20 626	+ 422	+ 2,0 %
2009-2010	20 859	21 162	+ 303	+ 1,4 %

**Evolution du nombre de primo-inscrits et des capacités d'accueil nationales (2001-2009)**



⇒ Depuis 2006, on note un dépassement des capacités d'accueil des instituts de formation d'aides-soignants au niveau national.

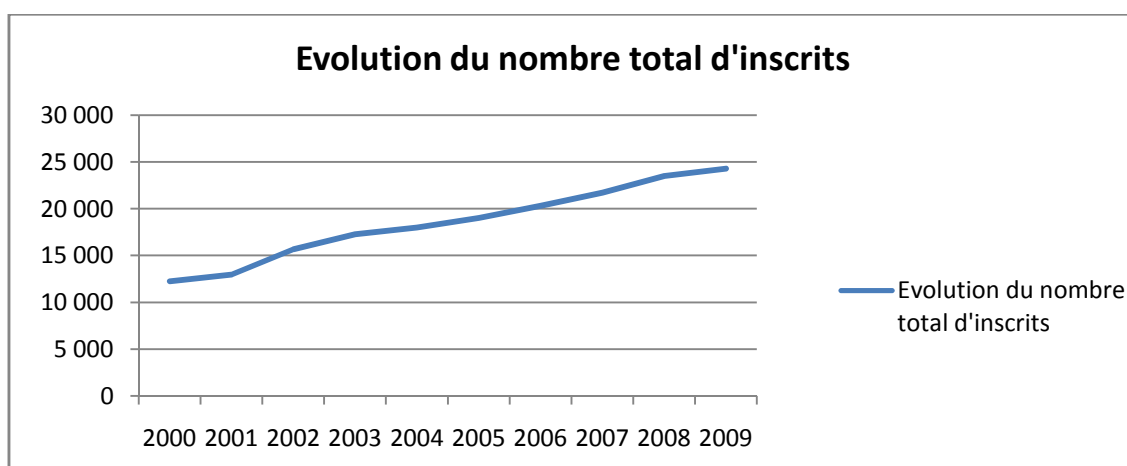
## 2. Analyse de la population étudiante

A la rentrée 2009, 24 292 étudiants étaient inscrits en formation d'aide-soignant.

### Répartition des inscrits en 2009<sup>3</sup>

Effectif Total	Année d'étude	Effectif Total			
		Femmes	Hommes	Total	Dont étrangers
	<b>1ère</b>	21 869	2 423	24 292	673
<b>Total</b>	21 869	2 423	24 292	673	

### Evolution du nombre total d'inscrits (2000-2009)<sup>4</sup>



Année de rentrée	Nombre total d'inscrits
<b>2000</b>	12 268
<b>2001</b>	12 976
<b>2002</b>	15 684
<b>2003</b>	17 276
<b>2004</b>	18 013
<b>2005</b>	19 028
<b>2006</b>	20 321
<b>2007</b>	21 738
<b>2008</b>	23 512
<b>2009</b>	24 292

<sup>3</sup> JAKOUBOVITCH S., La formation aux professions de la santé en 2009, DREES – série Statistiques n° 150, octobre 2009, p. 35.

<sup>4</sup> Données issues de JAKOUBOVITCH S., La formation aux professions de la santé en 2009, DREES – série Statistiques n° 150, octobre 2010. La méthode de calcul du nombre d'inscrits a changé à partir de 2008. On demande aux instituts de formation de fournir le nombre d'inscrits dans leur cursus. Avant 2008, le nombre d'inscrits était obtenu en sommant les élèves répondant au questionnaire.

En 2009, la région qui a formé le plus d'étudiants aides-soignants est l'Île-de-France (3 793 inscrits, soit 15 % du total des inscrits) suivie par les régions Rhône-Alpes (2 441 inscrits, soit 10 %), Provence-Alpes-Côte d'Azur (2 216 inscrits, soit 9 %) et Aquitaine (1 500 inscrits, soit 6 %).

La population d'étudiants aides-soignants compte :

- 21 869 femmes, soit 90 % du total des inscrits,
- 2 423 hommes, soit 10 % du total des inscrits.

En 2009, 32 % des étudiants inscrits pour suivre la formation d'aide-soignant exerçaient un emploi dans le secteur hospitalier l'année précédent leur entrée en formation, 23 % des étudiants exerçaient un emploi dans un autre secteur et 18 % étaient au chômage.

Le niveau d'études le plus élevé que les étudiants inscrits en formation d'aide-soignant ont atteint est majoritairement le baccalauréat (Bac Série SMS).

En 2009, les nouveaux inscrits dans les études d'aide-soignant sont dans 38 % des cas des enfants dont le parent chef de famille est employé et dans 19 % des enfants dont le parent chef de famille est ouvrier.

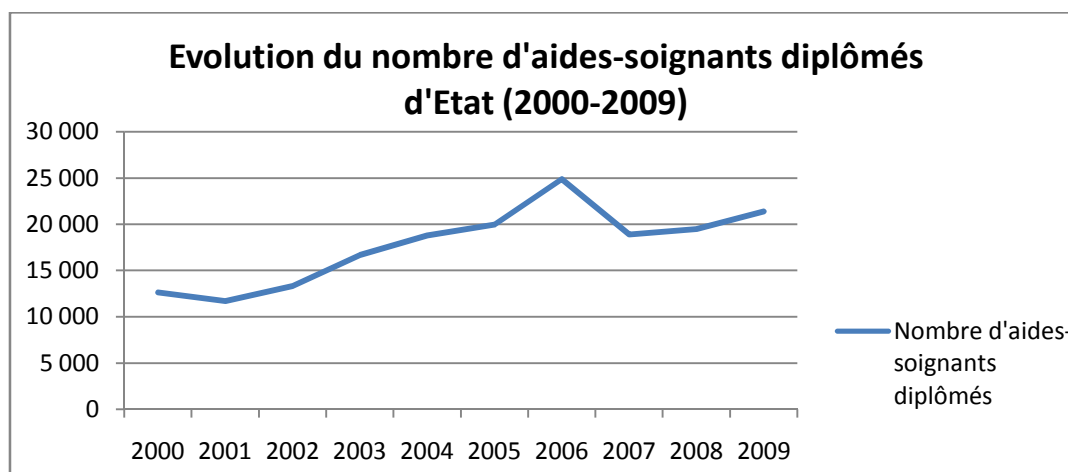
### 3. Les étudiants diplômés

En 2009, sur les 22 364 personnes qui se sont présentées aux examens délivrant le diplôme d'Etat d'aide-soignant, 20 346 étudiants ont été diplômés, soit un taux de réussite de 91 %, dont 82 % de femmes. Ce total des reçus au diplôme ne comptabilise pas les diplômes délivrés par équivalence qui s'élèvent à 1 046.

⇒ Au total, ce sont 21 392 personnes qui, en 2009, se sont vues délivrer le diplôme d'aide-soignant.

Après avoir connu une forte croissance entre 2001 et 2006, le nombre d'étudiants titulaires du diplôme d'Etat d'aide-soignant a enregistré une baisse significative en 2007 avant de connaître une nouvelle augmentation depuis 2008.

**Evolution du nombre d'aides-soignants diplômés d'Etat (2000-2009)<sup>5</sup>**



<sup>5</sup> Données issues de JAKOUBOVITCH S., La formation aux professions de la santé en 2009, DREES – série Statistiques n° 150, octobre 2010.

Année de rentrée	Nombre total de diplômés
2000	12 636
2001	11 710
2002	13 321
2003	16 687
2004	18 795
2005	19 995
2006	24 903
2007	18 908
2008	19 502
2009	21 392

Le nombre d'étudiants aides-soignants diplômés en 2009 (21 392) se répartit dans les régions comme suit :

**Nombre d'aides-soignants diplômés d'Etat par région en 2009**

Régions	Nombre d'aides-soignants diplômés d'Etat en 2009
Alsace	775
Aquitaine	1 304
Auvergne	507
Basse-Normandie	696
Bourgogne	610
Bretagne	1 116
Centre	762
Champagne-Ardenne	504
Corse	111
Franche-Comté	431
Haute-Normandie	584
Ile-de-France	3 190
Languedoc-Roussillon	821
Limousin	381
Lorraine	1 080
Midi-Pyrénées	917
Nord-Pas-de-Calais	1 091
Pays de la Loire	1 203
Picardie	684
Poitou-Charentes	561
Provence-Alpes-Côte-d'Azur	1 843
Rhône-Alpes	2 028
Antilles - Guyane	128
La Réunion	65
<b>France entière</b>	<b>21 392</b>

#### 4. La population d'aides-soignants en exercice dans les établissements de santé

En France métropolitaine, les aides-soignants représentent environ de 340 000 personnes. C'est une profession à grande majorité féminine.

Les aides-soignants travaillent majoritairement dans les établissements de santé. Mais elles exercent également leurs fonctions dans les maisons de retraite, dans les services de soins infirmiers à domicile et dans les établissements pour personnes handicapées.

En 2009, les établissements de santé comptent 250 241 emplois d'aides-soignants au niveau national<sup>6</sup>. Ne sont pas comptabilisés les emplois d'auxiliaires de puériculture et d'aides médico-psychologiques.

En équivalent temps plein, cela correspond à 234 533 emplois d'aides-soignants.

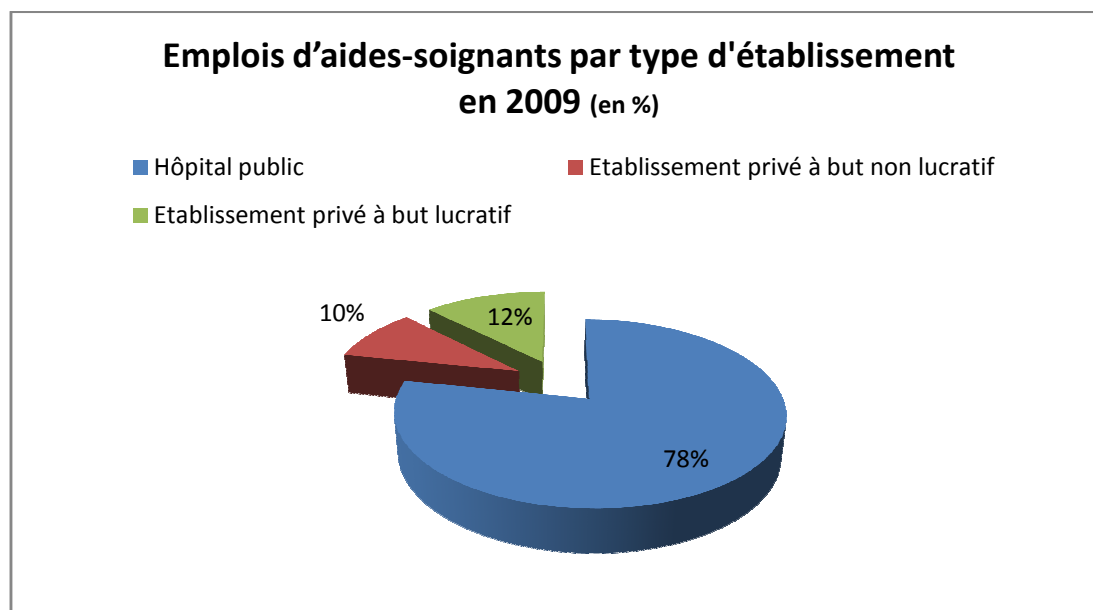
### Répartition par type d'établissement

#### *Répartition des aides-soignants (emplois et équivalent temps plein) par type d'établissement en 2009<sup>7</sup>*

	Etablissements publics		Etablissements privés à but non lucratif		Etablissements privés à but lucratif		Ensemble des établissements	
	Emplois	ETP	Emplois	ETP	Emplois	ETP	Emplois	ETP
<b>Aides-soignants</b>	195 790	187 777	23 623	20 171	30 828	26 585	<b>250 241</b>	<b>234 533</b>

- ⇒ 78 % des emplois d'aides-soignants sont exercés dans un hôpital public,
- ⇒ 10 % des emplois d'aides-soignants sont exercés dans un établissement privé à but non lucratif,
- ⇒ 12 % des emplois d'aides-soignants sont exercés dans un établissement privé à but lucratif.

#### *Répartition des emplois d'aides-soignants par type d'établissement en 2009*



- ⇒ Les aides-soignants exercent majoritairement leur profession à l'hôpital public.

<sup>6</sup> DREES, Données SAE 2009.

<sup>7</sup> Idem.